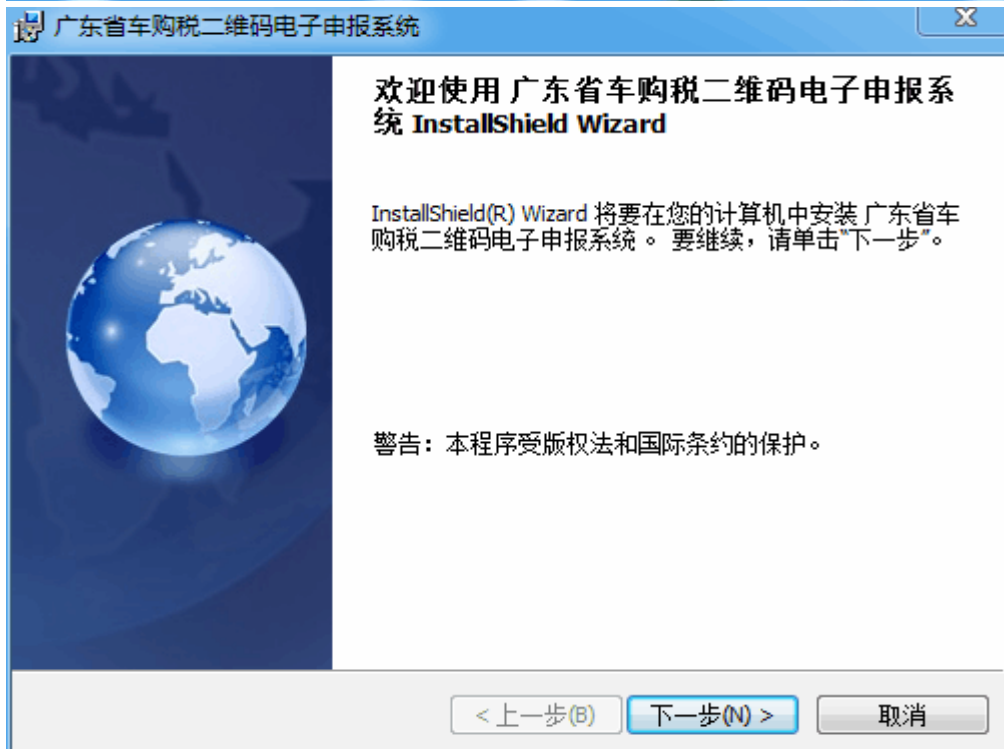
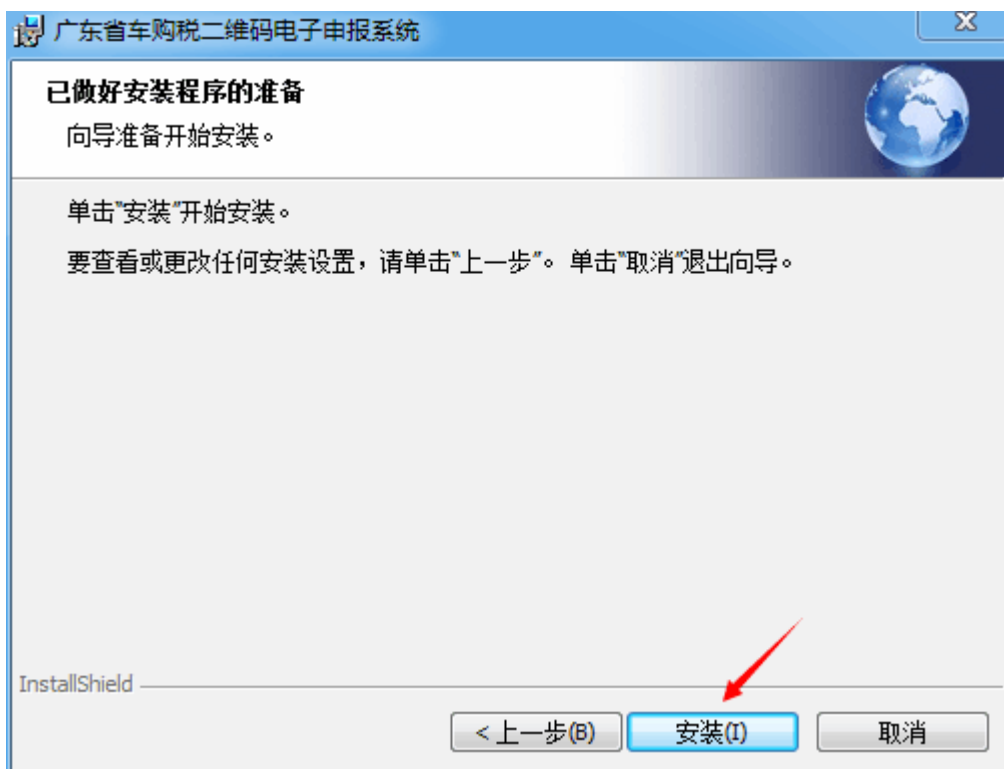
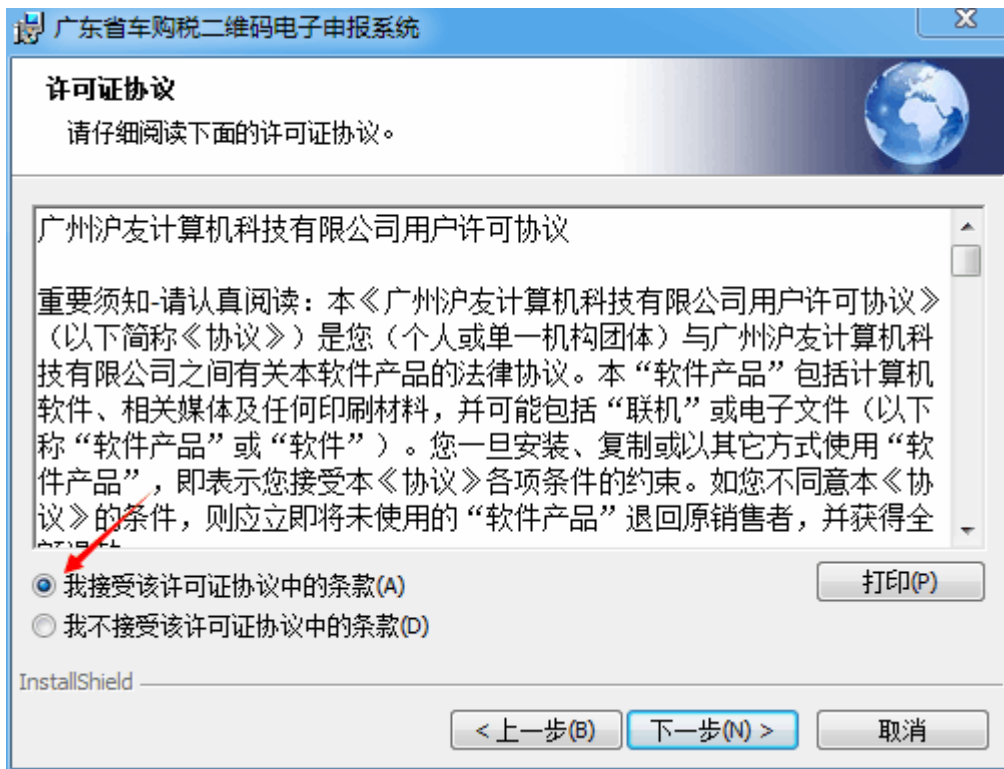


新版广东省车购税二维码电子申报系统使用说明 (百望版)

一、 安装

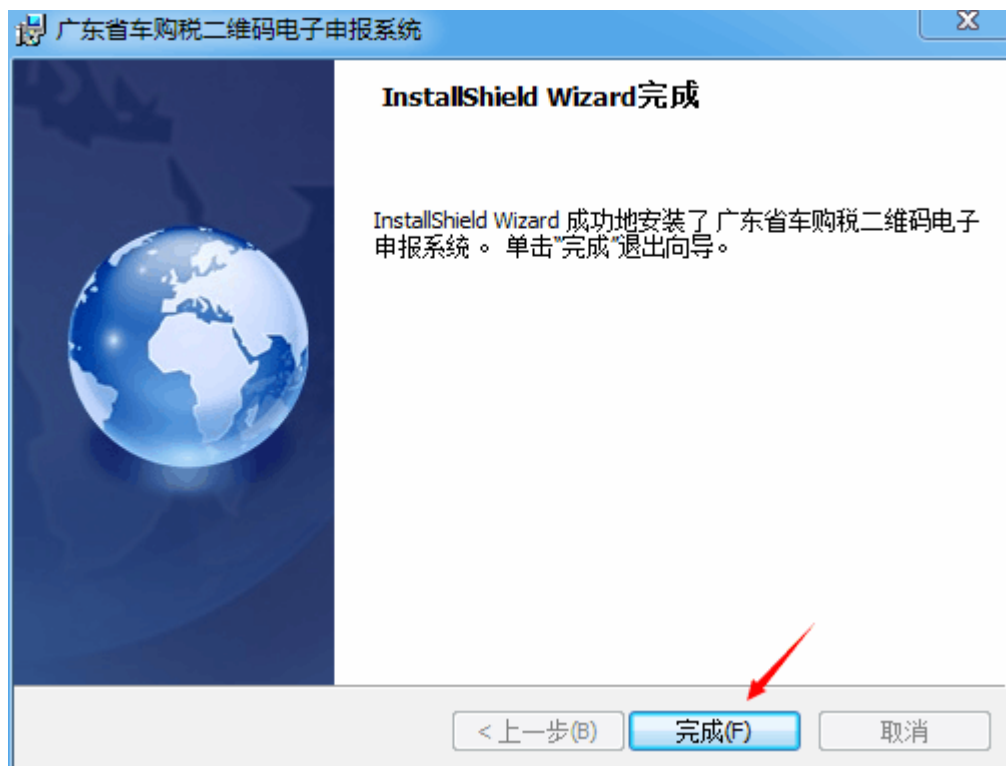
双击软件安装包，(默认安装，不要更改安装路径)

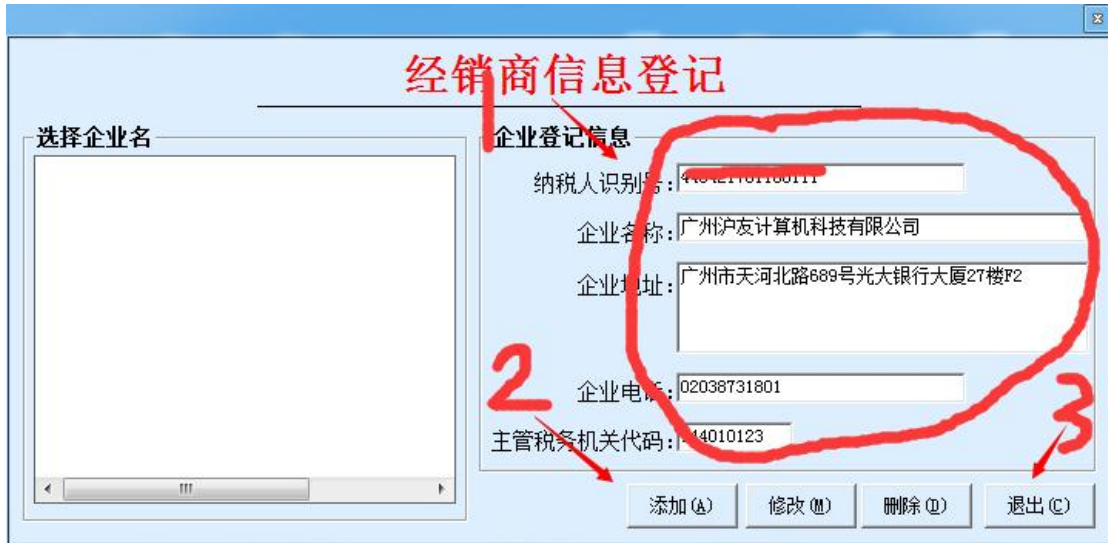






在安装过程中，如遇 360 等软件提示，勾选“不再提醒”，点击“更多”，选“允许程序所有操作”





安装完成后，双击桌面图标，输入销商信息，即可注册使用。

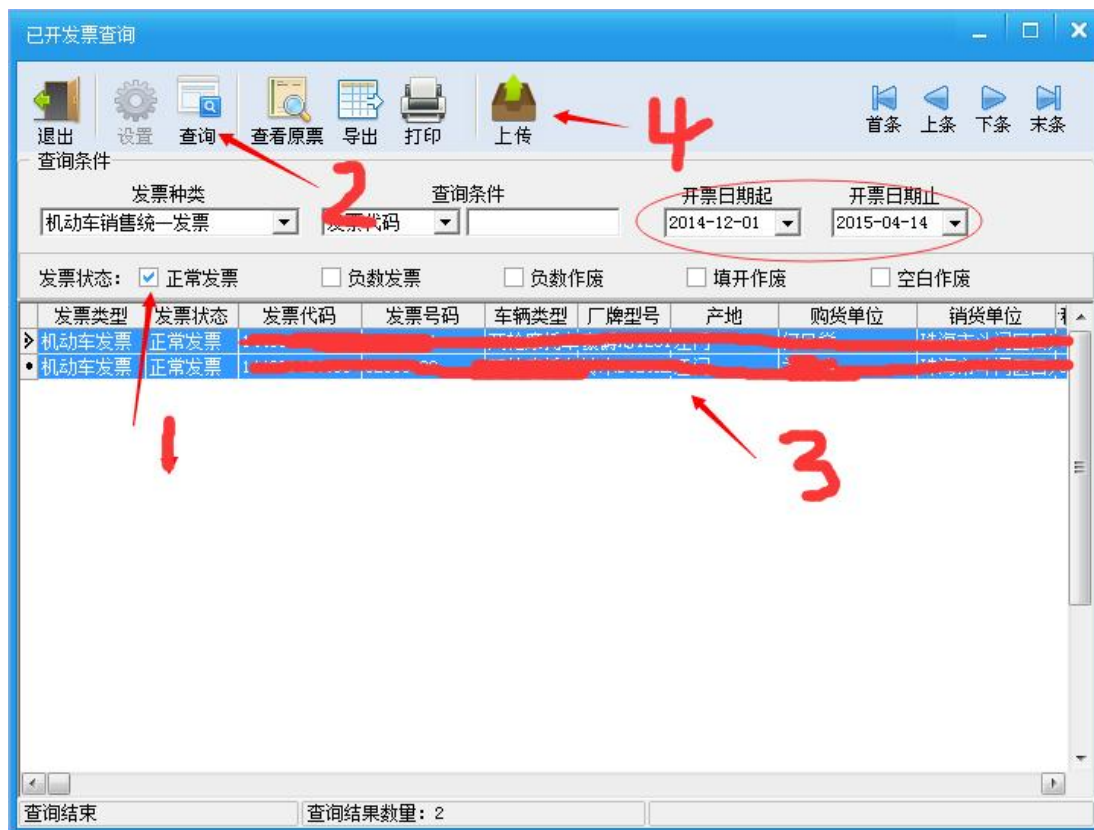
二、使用



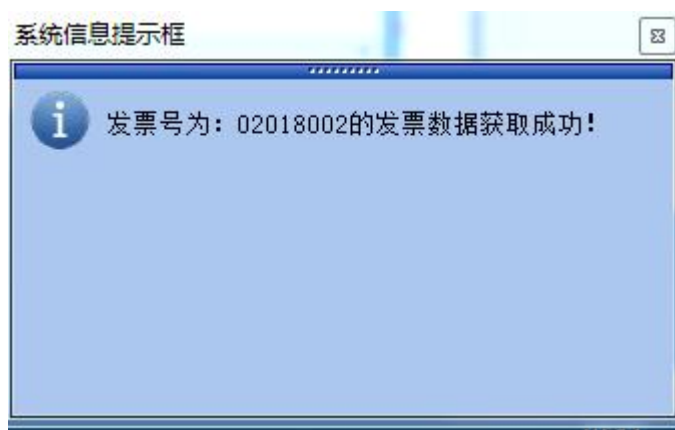
2.1 登陆

从开票软件上查询并上传发票数据





查询正常发票，选取后，点“上传”



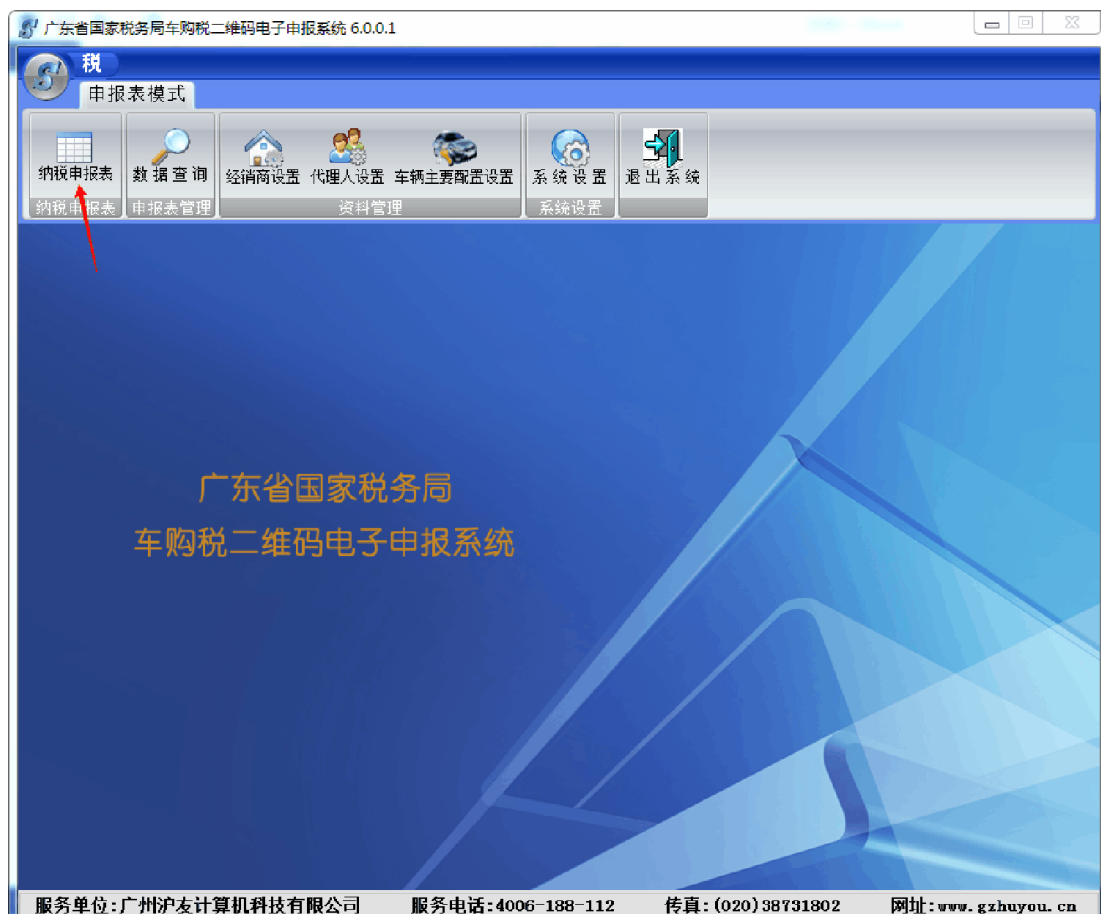
发票上传成功后，电脑右下角会弹出提示，如未正常获取数据，请咨询相关技术人员查看出错原因。

2.2 打印二维码电子申报表

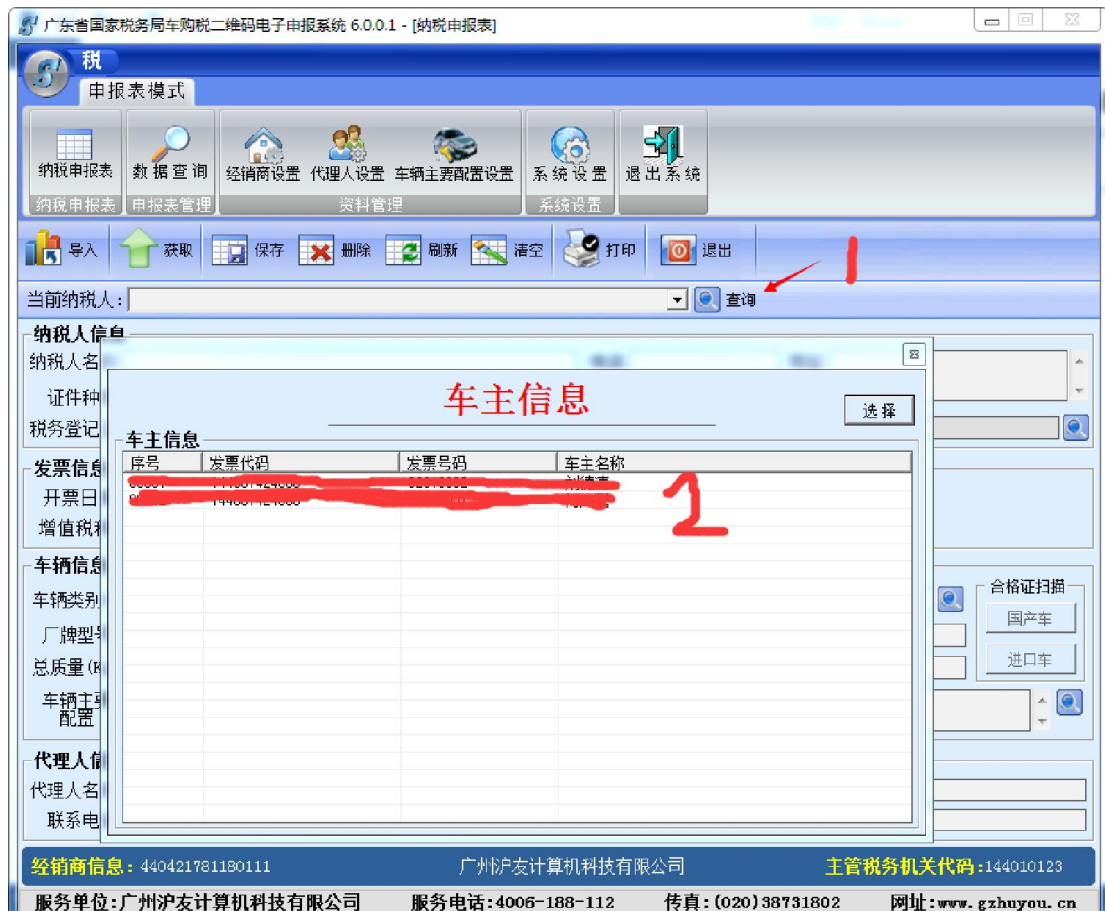
登陆“广东省车购税二维码电子申报系统”



点“纳税申报表”



点“查询”，选取上传的发票信息，如未找到，打开开票软件重新上传，有问题直接联系工作人员或在 Q 群里反应相关情况会有专人跟进。



税 申报表模式

纳税申报表 数据查询 经销商设置 代理人设置 车辆主要配置设置 系统设置 退出系统

导入 获取 保存 删除 刷新 清空 打印 退出

当前纳税人: [] 查询

纳税人信息

纳税人名称 [] 电话 [] 地址 []

证件种类 [] 证件号码 440421198510028137 邮编 []

税务登记证 [] 行业类型 [] 注册类型 []

发票信息

开票日期 2014年12月29日 发票代码 144001424660 发票号码 02018002

增值税税率/征收率 17% 价税合计 7600 价外费用 []

车辆信息

车辆类别-类型 [] 生产企业名称 珠海市斗门区日兴贸易有限公司 合格证扫描 []

厂牌型号 铃木SUZUKIEN125-3F 发动机号码 DK083484 车辆识别代号 LC6PCJ2T3E0007322

总质量(Kg) [] 核定载重量(Kg) [] 整备质量(Kg) [] 核定载客(人) [] 排量(ml) []

合格证扫描 [] 国产车 [] 进口车 []

车辆主要配置 []

代理人信息

代理人名称 [] 证件种类 [] 证件号码 []

联系电话 [] 经办人 [] 联系地址 []

经销商信息: 440421781180111 广州沪友计算机科技有限公司 主管税务机关代码:144010123

服务单位:广州沪友计算机科技有限公司 服务电话:4006-188-112 传真:(020)38731802 网址:www.gzhuyou.cn

选择或填写红圈所标位置，然后保存，打印出来即可，具体操作跟之前的版本差别不大。

个别地区需根据要求填写：总质量，载重量等相关车辆信息

技术服务联系方式：

电话：020-38731801，4006-188-112

广东车辆购置税服务群 314951728

QQ1：1845713564

QQ2：2284382258

QQ3：82978338

2015年4月14日